


TUTO express – 1^{ère} connexion

Changer son mot de passe


Ajouter une adresse mail de secours

① Accéder à l'ENT depuis le site du collège :

<http://www.clg-france-clayes.ac-versailles.fr/>



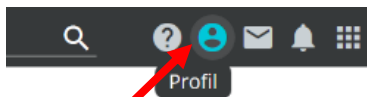
② Cliquer sur le lien



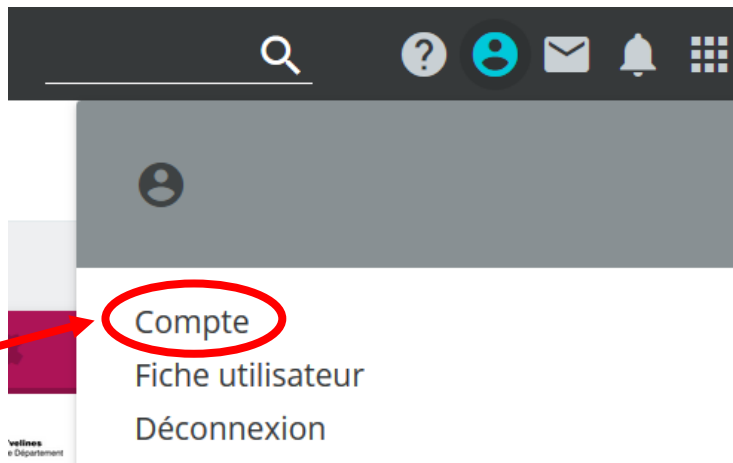
③ Saisir son identifiant et son mot de passe. Il n'est pas nécessaire d'ajouter « @ecollege78.fr » ; celui-ci sera rajouté automatiquement.

Mode public : 30 minutes d'inactivité avant déconnexion.

Mode privé : 3 heures d'inactivité avant déconnexion.



④ Aller dans son profil



Cliquer sur **compte** ⑤



COMPTE FICHE UTILISATEUR

Comptes

Compte principal :

Adresse e-mail hors oZe

Adresse e-mail

Cette adresse sera utilisée en cas d'oubli de mot de passe.

CHANGER L'ADRESSE E-MAIL

Paramétrage

Faciliter la lecture pour les personnes dyslexiques : NON

Mot de passe

Changement de mot de passe

Ancien mot de passe

Nouveau mot de passe

Confirmation du nouveau mot de passe

Votre mot de passe doit contenir 8 caractères minimum.

Votre mot de passe doit contenir au moins 3 types de caractères parmi les caractères suivants: minuscules, majuscules, chiffres et caractères spéciaux. Il ne doit pas contenir votre nom d'utilisateur ou une partie de votre nom complet qui excède 2 caractères consécutifs.

CHANGER LE MOT DE PASSE

⑥ Ajouter une adresse mail de secours qui servira en cas d'oubli du mot de passe.

⑦ Changer le mot de passe en respectant la consigne indiquée en dessous.